

Update der Lernplattform Blackboard: Neues im Überblick für Studierende

In dieser Dokumentation werden die zentralen Änderungen der neuen Blackboard-Version zunächst kurz im Überblick und anschließend im Detail vorgestellt.

Sollten Sie Fragen zur Lernplattform Blackboard haben, werden Sie sicher bei dem [Leitfaden Erste Schritte](#), den [FAQs](#) oder im [Online-Handbuch](#) fündig. Natürlich können Sie sich bei Problemen im Umgang mit der Lernplattform Blackboard auch an den [CeDiS-Support](#) wenden.

Bitte beachten Sie, dass sich sämtliche Änderungen innerhalb von der Lernplattform gleichermaßen auf Kurse als auch auf Organisationen auswirken. Um die Lesbarkeit dieser Dokumentation zu vereinfachen wird im Folgenden ausschließlich von Kursen gesprochen. Auch wird auf die zusätzliche Formulierung der weiblichen Form verzichtet.

Änderungen und Neues im Überblick

- Neu gestaltete Login-Seite – Shibboleth sowie Single Sign-On 1
- Neue Funktionalitäten im Auswahlnü *My Blackboard*..... 1
- Neue Möglichkeiten den Eingang von Kursnachrichten zu überprüfen..... 2
- Neue Gestaltung des Bereichs *Meine Noten* 3

Änderungen sowie Neues im Detail

Neu gestaltete Login-Seite – Shibboleth sowie Single Sign-On

Die zentrale Lernplattform Blackboard gehört nun zu den Anwendungen an der Freien Universität, die [Shibboleth](#) unterstützen und die am [Single Sign-On](#) teilnehmen.

Beides vereinfacht für alle Personen, die über einen FU-Account (ehemals ZEDAT-Account) verfügen, den Login sowie das Wechseln zwischen Single Sign-On-Anwendungen:

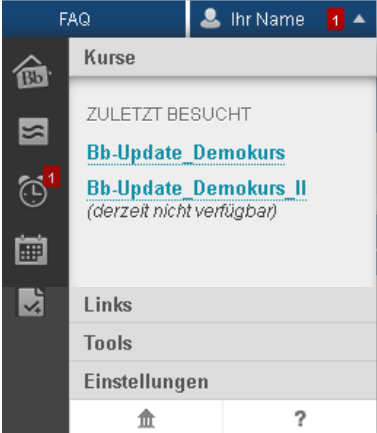
- Beim erstmaligen Login auf der Lernplattform Blackboard wird automatisiert eine Registrierung vorgenommen. Die bisher notwendige Selbstregistrierung entfällt. Sie können sofort mit der Nutzung der Lernplattform beginnen.
- Sind Sie bereits für mehrere Single Sign-On-Anwendungen wie bspw. Blog oder Wiki registriert und bei einer dieser Anwendungen angemeldet, genügt die Eingabe von lms.fu-berlin.de sowie ein Klick auf *Login mit FU-Account*, um sofort mit der Nutzung der Lernplattform beginnen zu können. Gleiches gilt natürlich, wenn Sie ausgehend von Blackboard eine andere Single Sign-On-Anwendung nutzen möchten.






Entsprechend den beiden Neuerungen Shibboleth sowie Single Sign-On wurde die Seite lms.fu-berlin.de für FU-Angehörige angepasst. Für alle anderen Accounts (*Lokale Accounts*) sowie am Login der Charité sowie EHB hat sich nichts geändert.

Login mit FU-Account	Login mit lokalem Account
Für Lehrende und Studierende der Freien Universität Berlin, die über einen FU-Account verfügen.	Für Lehrende und Studierende anderer Einrichtungen, die über keinen FU-Account verfügen, aber schon mit einem lokalen Account registriert sind.

Neue Funktionalitäten im Auswahlmenü *My Blackboard*

Das Auswahlmenü *My Blackboard*, das Sie nach einem Login im rechten oberen Bildschirmbereich finden, ist um zwei Bereiche ergänzt worden und bündelt nun noch mehr Informationen aus den eigenen Kursen.



-  (*Bb Home*) bündelt Fälligkeitstermine von Tests, Umfragen und Übungen sowie Veröffentlichungen Ihrer Blackboard-Foren, -Blogs und -Wikis.
-  (*Veröffentlichungen*) zeigt alle Beiträge in Ihren Blackboard-Foren, -Blogs und -Wikis. Auf jeden Beitrag kann in dieser Übersicht geantwortet werden.
-  (*Updates*) zeigt für jeden Ihrer Kurse alle neuen Elemente wie Links, Folien, Tests oder Umfragen.
-  (*Kalender*) Bündelt alle Termine aus Ihren Kursen sowie Ihre persönlichen Termine.
- Ausschließlich Studierende können über  auch auf ihre *Noten* zugreifen

Weitere Informationen:

- [Veröffentlichungen: YouTube \(Englisch\)](#)
- [Kalender: YouTube \(Englisch\)](#)

Neue Möglichkeiten den Eingang von Kursnachrichten zu überprüfen

Blackboard stellt innerhalb eines Kurses verschiedene Werkzeuge bereit, mit denen alle Kursteilnehmer untereinander kommunizieren können.

Eines dieser Werkzeuge ist die *Kursnachricht*. Ausgehend von einer E-Mail-ähnlichen Umgebung können Nachrichten ausschließlich innerhalb eines Kurses zwischen den Kursmitgliedern verschickt und empfangen werden. Ein Versand von Kursnachrichten außerhalb von Blackboard ist nicht möglich.

Nachricht erstellen		Ordner erstellen	
Ordner	Ungelesen	Gesamt	
 Posteingang	1	1	
 Gesendet	0	0	

Der Zugriff auf dieses Kommunikationswerkzeug erfolgt über den Menüpunkt *Kurs-Tools*.

Um den Eingang einer Kursnachricht zu überprüfen, musste bisher jeder Nutzer innerhalb eines Kurses das Tool *Kursnachrichten* öffnen.

Nun bietet Blackboard weitere Möglichkeiten an, um den Eingang einer Kursnachricht zu überprüfen und direkt darauf zu antworten:

- Innerhalb eines Kurses über das Modul *Neuigkeiten* im Menüpunkt *Neues im Kurs*.
- Innerhalb des Auswahlmenüs *My Blackboard* unter *Updates*.

Weitere Informationen:


- [YouTube \(Englisch\)](#)

Neue Gestaltung des Bereichs *Meine Noten*

Studierende erhalten an zwei Stellen eine Rückmeldung zu ihren Tests, Umfragen und Übungen in Form von Bewertungen und/oder Kommentaren:

- Innerhalb eines Kurses über den Menüpunkt *Kurs-Tools / Meine Noten* oder über einen eigenständigen Menüpunkt (*Tool-Link hinzufügen / Meine Noten*).
- Innerhalb des Auswahlmenüs *My Blackboard* unter *Meine Noten*.

In beiden Bereichen wurde das Layout geändert. Der nebenstehende Screenshot zeigt den Menüpunkt *Meine Noten*, auf den Studierende innerhalb eines Kurses zugreifen können.

Meine Noten		
Alle	Benotet	Anstehend Gesendet
		Sortieren nach: Fälligkeitsdatum (spätestes zuerst)
ELEMENT	LETZTE AKTIVITÄT	NOTE
Übung vom 05.09.2014 FÄLLIG: 08.09.2014 Übung	05.09.2014 09:28 BENOTET	 6,00 /10

Weitere Informationen:

- [Blackboard-Hilfe \(Englisch\)](#)